

【企画参加数】

<日付>	<企画名>	医師参加		医師以外参加		合計	<内 容>
		院内	院外	院内	院外		
7.13	症例検討会	6	19	0	7	32	外科 小林 克巳：「当科における90歳以上超高齢者に対する胃手術症例の現状」 内科 荒木 修：「2型糖尿病においてインスリン治療を開始後に1型糖尿病を 発症し、発症時に SGLT2阻害薬による正常血糖アシドーシスを生じた1例」
11.15	オープンCPC	5	15	0	6	26	総合診療科 比嘉 研：「心肺停止」 総合診療科 橋本 健太郎：「敗血症ショック」
11.30	症例検討会	8	11	0	8	27	放射線科 山田 宏明：「同一の症状を呈する多彩な疾患の画像所見」 内科 吉見 誠至：「特発性肺繊維症（IPF）症例の検討」
2.1	オープンCPC	3	14	0	8		内科 小林 剛：「出血性胃潰瘍の疑い」 総合診療科 中村 大輔：「肺がん」
	企画合計	22	59	0	29	85	

【病院だより内容】

春号（第59号）	病院長就任のごあいさつ 病院長退任のごあいさつ 新任医師あいさつ 研修医の紹介とあいさつ 第24回日本遠隔医療学会学術大会、第25回国際遠隔医療学会開催報告 循環器内科の今後の展望～心臓リハビリテーションと地域連携を目指す取り組み～
夏号（第60号）	呼吸器内科の紹介「利根中央病院、ユニフォームが変わりました。」地域の新型コロナウイルス感染拡大防止の取り組み さらめきトピックス：フードドライブ活動「おすそわけ」2021年度スキルアップセミナー開催
秋号（第61号）	腎臓内科の紹介 認知症ケアチームの紹介 栄養食事指導の紹介 総合診療科でのSDH/SDGsを学び理解するためのカリキュラム 新任医師紹介
新年号（第62号）	新年のあいさつ 寅年の年男・年女からごあいさつ 眼科の紹介 緩和ケアチームについて メンタルヘルスケア講演会・似顔絵セラピー～コロナ禍で奮闘する職員の癒を求めて～ 2021年度WE B闘魂祭り開催（11/6）

Q I 指標

★褥瘡新規発生率

【指標の意義】

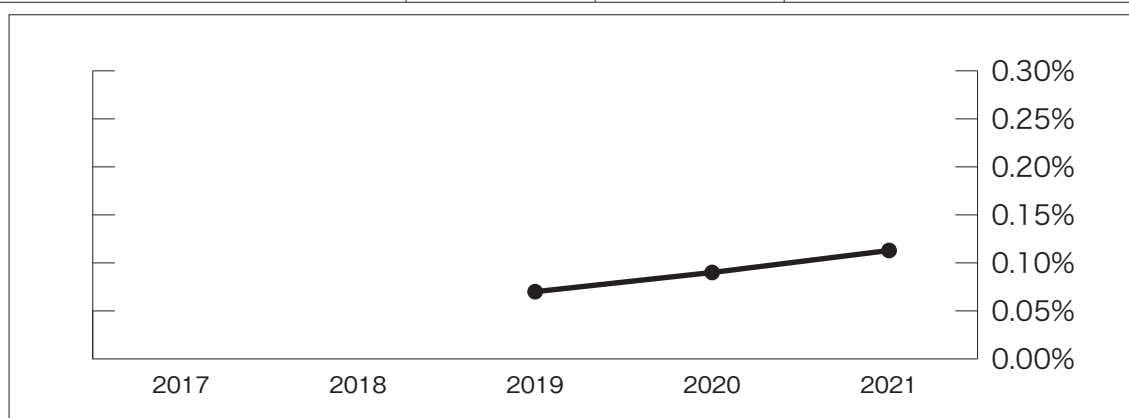
- ・褥瘡予防対策は、提供されるべき医療の重要な項目であり、栄養管理、ケアの質評価に関わる指標。
- ・褥瘡アセスメント、予防アプローチの組織化の促進。

【指標の計算式、分母・分子の解釈】

分子 d2（真皮までの損傷）以上の院内新規褥瘡発生患者数

分母 同日入退院患者または褥瘡持込患者または調査月間以前の院内新規褥瘡発生患者を除く入院患者延べ数（人日）

指 標	年	値	参 考 値
褥瘡新規発生率	2021	0.12%	全日本民医連加盟病院 2021年 中央値 0.08%
	2020	0.09%	
	2019	0.07%	
	2018		
	2017		



★転倒転落発生率

【指標の意義】

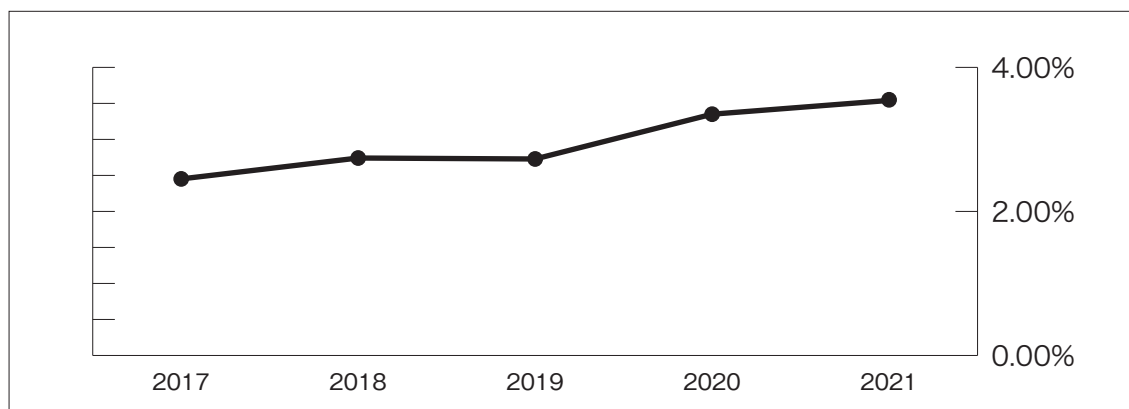
- ・転倒・転落を予防し、外傷を軽減するための指標。特に、治療が必要な患者を把握していく。

【指標の計算式、分母・分子の解釈】

分子 入院患者の転倒・転落件数

分母 入院患者延数（24時在院患者+退院患者簿の合計）

指 標	年	値	参 考 値
転倒転落発生率	2021	3.56%	全日本民医連加盟病院 2021年 中央値 4.57%
	2020	3.35%	
	2019	2.77%	
	2018	2.76%	
	2017	2.47%	



★リハビリテーション実施率

【指標の意義】

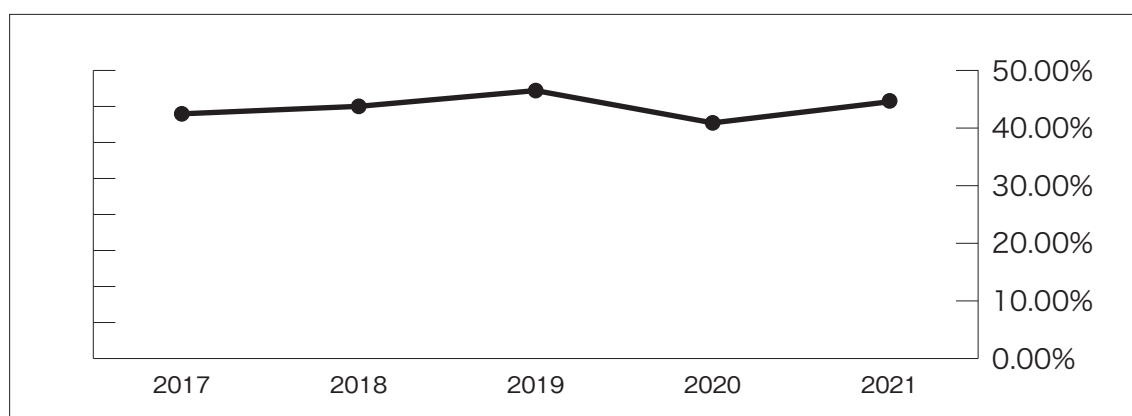
・ 廃用症候群や合併症を予防・改善し、早期社会復帰につなげる。

【指標の計算式、分母・分子の解釈】

分子 リハビリテーションを実施した退院患者（在院日数3日以内は除く）

分母 退院患者数（在院日数3日以内は除く）

指 標	年	値	参 考 値
リハビリテーション実施率	2021	44.52%	全日本民医連加盟病院 2021年 中央値 59.13%
	2020	40.90%	
	2019	46.59%	
	2018	43.77%	
	2017	42.47%	



★退院後2週間以内のサマリー記載割合

【指標の意義】

・ 一定期間にサマリーを作成することは、病院の質を表し、公開することで、改善を促進する。

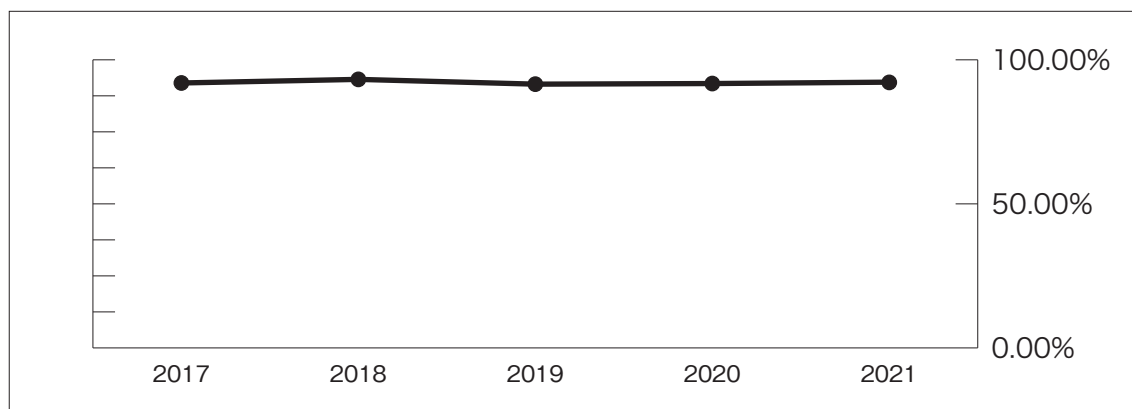
・ 病院機能評価機構及び臨床研修評価機構の評価項目。

【指標の計算式、分母・分子の解釈】

分子 退院後2週間以内の退院サマリー完成数

分母 退院患者数

指 標	年	値	参 考 値
退院後2週間以内のサマリー記載割合	2021	92.45%	全日本民医連加盟病院 2021年 中央値 93.77%
	2020	91.89%	
	2019	91.68%	
	2018	93.21%	
	2017	91.96%	



★高齢者への認知機能スクリーニングの実施

【指標の意義】

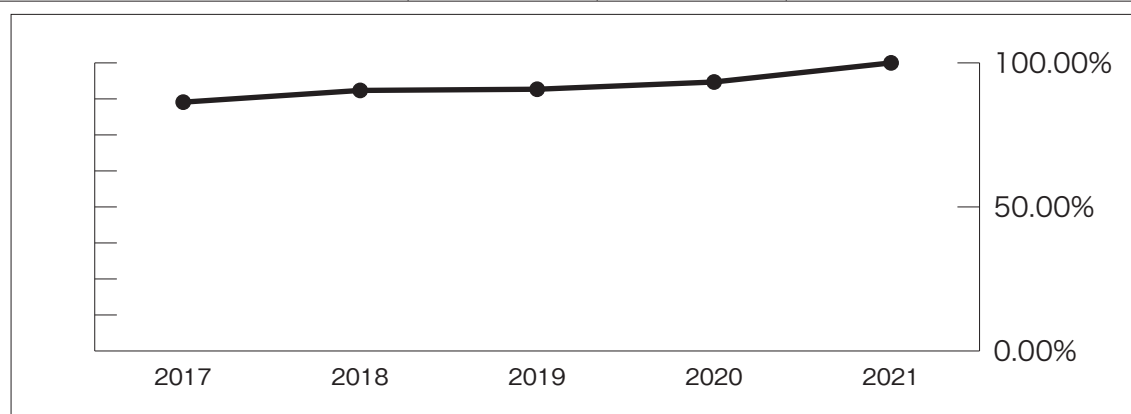
・認知症患者は、今後増加が見込まれている。認知機能を適切に評価することで、過剰な治療や人権侵害を防ぎ、適切な対応を可能にする。

【指標の計算式、分母・分子の解釈】

分子 HDS-R、MMSE、CGA等の認知機能スクリーニングが実施された結果が記載されている患者数

分母 65歳以上退院患者数

指 標	年	値	参 考 値
高齢者への認知機能スクリーニングの実施	2021	100.00%	全日本民医連加盟病院 2021年 中央値 34.88%
	2020	93.44%	
	2019	90.93%	
	2018	90.44%	
	2017	86.37%	



患者数・1日平均患者数

外 来	2020年度		2021年度	
	患者数	1日平均	患者数	1日平均
内 科	44,012	149.7	46,039	156.6
総合診療科	20,185	68.7	29,150	99.1
小児科	12,677	43.1	15,130	51.5
外 科	11,657	39.6	13,005	44.2
脳外科	3,946	13.4	4,068	13.8
泌尿器科	5,715	19.4	5,726	19.5
皮膚科	6,151	20.9	6,230	21.2
整形外科	25,658	87.3	26,950	91.7
産婦人科	13,324	45.3	14,772	50.2
麻酔科	140	0.5	106	0.4
耳鼻科	6,173	21.0	6,299	21.4
眼 科	9,406	32.0	9,825	33.4
透析科	11,302	38.4	11,138	37.9
放射線科	505	1.7	508	1.7
形成外科	0	0.0	0	0.0
精神科	10,148	34.5	10,335	35.2
合 計	180,999	615.6	199,281	677.8

入 院	2020年度		2021年度	
	患者数	1日平均	患者数	1日平均
内 科	22,799	62.5	24,423	66.9
総合診療科	19,243	52.7	19,176	52.5
小児科	1,734	4.8	2,138	5.9
外 科	9,390	25.7	10,947	30.0
脳外科	2,675	7.3	2,868	7.9
泌尿器科	0	0.0	0	0.0
皮膚科	0	0.0	0	0.0
整形外科	10,228	28.0	9,313	25.5
産婦人科	4,264	11.7	4,487	12.3
耳鼻科	103	0.3	45	0.1
眼 科	266	0.7	268	0.7
リハビリテーション	11,663	32.0	12,039	33.0
合 計	82,365	225.7	85,704	234.8

専門外来患者数

		2020年度		2021年度	
		患者数	1日平均	患者数	1日平均
内科	血液	906	20.3	1,262	21.8
	神経内科	447	17.2	407	17.0
	喘息	1,919	20.0	4,315	29.0
	消化器	2,622	19.4	1,776	18.1
	腎・膠原病	2,354	26.5	2,991	20.2
	糖尿病	8,159	33.0	2,586	28.4
	肝臓	2,870	28.1	9,545	35.9
	呼吸器	3,477	25.7	2,944	30.0
	循環器	5,215	26.9	5,920	26.4
	甲状腺	106	7.1	106	9.6
	不整脈	429	20.2	444	20.2
	CKD	0	0.0	0	0.0
	ピロリ	4	0.2	3	1.5
	もの忘れ	12	0.6	6	0.4
	禁煙	103	2.4	44	2.4
	フットケア	69	1.9	93	2.9
	小計	28,692	23.9	32,442	25.8
外科	消化器外科	0	0.0	0	0.0
	大腸肛門	0	0.0	0	0.0
	乳腺・甲状腺	0	0.0	0	0.0
	呼吸器外科	0	0.0	0	0.0
	嚥下外来	8	0.0	0	0.0
	ストーマ	118	3.1	155	3.5
	小計	126	3.3	155	3.5
整形外科	リウマチ	757	15.4	770	17.9
	LCC	0	0.0	0	0.0
	振動	0	0.0	0	0.0
	乳児検診	0	0.0	0	0.0
	小計	757	15.4	770	17.9
小児科	乳児検診	678	14.0	708	15.4
	心臓	208	8.9	182	13.0
	腎臓	350	7.7	383	9.6
	喘息	46	3.8	0	0.0
	消化器	372	11.3	401	12.5
	神経	278	6.3	282	6.6
	内分泌	452	9.5	441	10.5
	小計	2,384	9.8	2,397	11.0
産婦人科	不妊	239	0.4	326	14.2
	すこやか	0	0.0	0	0.0
	母親学級	0	0.0	0	0.0
	助産師外来	40	0.2	40	0.0
	小計	279	0.4	366	15.9
合計		32,238	19.3	36,130	22.8

死因別統計

2020年度

	悪性新生物		心疾患		呼吸器疾患		脳血管障害		肝疾患		腎疾患		外因		自殺		老衰		その他疾患		小計	
	男	女	男	女	男	女	男	女	男	女	男	女	男	女	男	女	男	女	男	女	男	女
小計	32	32	26	28	44	23	7	6	3	4	6	0	6	2	3	2	2	1	27	18	156	116
比率	11.8%	11.8%	9.6%	10.3%	16.2%	8.5%	2.6%	2.2%	1.1%	1.5%	2.2%	0.0%	2.2%	0.7%	1.1%	0.7%	0.4%	9.9%	6.6%	57.4%	42.6%	
合計	64		54		67		13		7		6		8		5		3		45		272	
比率	23.5%		19.9%		24.6%		4.8%		2.6%		2.2%		2.9%		1.8%		1.1%		16.5%		100.0%	

救急搬送

	年度計
2019年度	2,287
2020年度	2,139
2021年度	2,387

分娩数

	年度計
2019年度	487
2020年度	397
2021年度	429

紹介・逆紹介

	2020年												2021年			合計	前年度合計	比率 (%)	月平均	前年度月平均	比率 (%)
	4月	5月	6月	7月	8月	9月	10月	11月	12月	1月	2月	3月									
	初診患者数	1,631	1,697	1,184	1,218	1,705	1,387	1,191	1,093	1,041	2,263	2,139	2,401	18,950	11,305						
紹介患者数	288	242	271	256	269	244	272	271	249	229	227	263	3,081	2,822	109.2%	257	235	109.2%			
救急搬送患者数	183	197	162	206	211	159	207	198	198	230	226	202	2,379	2,124	112.0%	198	177	112.0%			
紹介率 (%)	17.7%	14.3%	22.9%	21.0%	15.8%	17.6%	22.8%	24.8%	23.9%	10.1%	10.6%	11.0%	—	—	—	16.3%	25.0%	65.1%			
逆紹介患者数	261	265	252	260	269	283	274	288	284	264	282	376	3,358	3,170	105.9%	280	264	105.9%			
逆紹介率 (%)	16.0%	15.6%	21.3%	21.3%	15.8%	20.4%	23.0%	26.3%	27.3%	11.7%	13.2%	15.7%	—	—	—	17.7%	28.0%	63.3%			

紹介率 = $\frac{\text{紹介患者数}}{\text{初診患者数(外来+入院)}} \times 100$
 逆紹介率 = $\frac{\text{逆紹介患者数}}{\text{初診患者数(外来+入院)}} \times 100$

CPC示談会記録 (2020. 4 ~ 2021. 3)

回数	年月日	参加人数	剖検番号	年齢	性	臨床科名	臨床診断	病理診断
249	H33.8.30	21	753	90代	男	総合診療科	敗血症	心アミロイドーシス
			754	70代	女	総合診療科	敗血症、粘液水腫性昏睡の疑い	膵癌
250	H33.11.15	25	756	60代	男	総合診療科	敗血症性ショック	DIC、右下肢蜂窩織炎による敗血症疑い
			757	50代	男	総合診療科	心肺停止	虚血性腸炎と思われる回腸終末部から上行結腸の潰瘍
251	H32.12.21	26	758	70代	男	総合診療科	肺癌、癌性胸水、心嚢液貯留	左肺癌
			759	80代	女	内科	出血性潰瘍疑い	十二指腸潰瘍

合計開催回数 3回 延べ参加人数 72人

科別手術件数統計

	術名	2021年										2022年			前年度	前年比
		4月	5月	6月	7月	8月	9月	10月	11月	12月	1月	2月	3月	計		
外科	食道良性手術	0	0	0	1	0	0	0	0	0	0	0	0	1	0	
	食道悪性手術	0	0	0	0	0	1	0	0	0	0	0	0	1	0	
	胃・十二指腸良性手術	0	1	0	0	0	0	3	1	0	2	0	1	8	4	200.0%
	胃・十二指腸悪性手術	2	1	4	1	1	2	2	2	0	1	1	2	19	19	100.0%
	胆嚢良性疾患	7	6	4	5	6	3	6	8	3	2	3	8	61	51	119.6%
	胆嚢悪性疾患	0	0	0	0	0	0	0	0	0	0	0	0	0	1	0.0%
	胆道良性疾患	0	0	1	0	0	0	0	0	0	0	2	0	3	4	75.0%
	胆道悪性疾患	0	0	0	0	0	0	0	0	0	0	0	0	0	0	
	肝良性疾患	0	0	0	0	1	0	0	0	0	0	0	0	1	0	
	肝悪性疾患	0	0	0	0	0	0	0	0	0	0	0	0	0	0	
	膵良性疾患	0	0	0	0	0	0	0	0	0	0	0	0	0	0	
	膵悪性疾患	0	1	1	1	0	0	1	1	0	1	0	0	6	0	
	大腸良性疾患	0	4	1	1	0	1	0	2	3	4	0	1	17	8	212.5%
	大腸悪性疾患	6	1	6	5	3	7	1	2	5	7	7	6	56	45	124.4%
	その他大・小腸疾患	0	0	3	1	1	0	1	1	1	0	1	1	10	10	100.0%
	イレウス	1	1	1	1	0	3	1	3	3	0	1	1	16	13	123.1%
	虫垂炎	3	5	5	8	2	2	3	5	2	3	1	0	39	18	216.7%
	痔核、痔瘻	0	0	0	0	0	0	0	0	0	0	0	0	0	0	
	ヘルニア	7	4	3	2	5	6	6	8	7	9	7	6	70	52	134.6%
	乳腺良性疾患	0	0	0	0	0	0	0	1	0	0	0	1	2	2	100.0%
	乳腺悪性疾患	1	0	0	1	0	0	1	0	2	2	2	2	11	12	91.7%
	甲状腺良性疾患	0	0	0	0	0	0	0	0	0	0	0	0	0	0	
	甲状腺悪性疾患	0	0	0	0	0	0	0	0	0	0	0	0	0	0	
	肺良性手術	0	3	1	0	0	1	0	0	2	2	1	0	10	9	111.1%
	肺悪性手術	1	1	1	0	2	4	3	1	2	2	3	3	23	17	135.3%
	縦隔・胸腔良性疾患	0	0	1	1	0	0	0	1	1	0	1	0	5	4	125.0%
	縦隔・胸腔悪性疾患	0	0	0	0	0	0	0	0	0	0	0	0	0	2	0.0%
	小児良性疾患	0	0	0	0	0	0	0	0	0	0	0	0	0	0	
	小児悪性疾患	0	0	0	0	0	0	0	0	0	0	0	0	0	0	
	その他良性疾患	5	5	3	0	4	4	3	7	5	1	1	2	40	29	137.9%
その他悪性疾患	2	2	1	1	2	1	2	3	1	1	0	0	16	3	533.3%	
手術件数合計	35	35	36	29	27	35	33	46	37	37	31	34	415	303	137.0%	
泌尿器科	腎摘出術	0	0	0	0	0	0	0	0	0	0	0	0	0	0	
	腎瘻	0	0	0	0	0	0	0	0	0	0	0	0	0	0	
	尿管ステント（RPを含む）	0	0	0	0	0	0	0	0	0	0	0	0	0	0	
	TUR-P	0	0	0	0	0	0	0	0	0	0	0	0	0	0	
	TUR-B t	0	0	0	0	0	0	0	0	0	0	0	0	0	0	
	膀胱全摘	0	0	0	0	0	0	0	0	0	0	0	0	0	0	
	被膜下摘出術	0	0	0	0	0	0	0	0	0	0	0	0	0	0	
	前立腺生検	0	0	0	0	0	0	0	0	0	0	0	0	0	0	
	前立腺全摘	0	0	0	0	0	0	0	0	0	0	0	0	0	0	
	内視鏡的尿道切開	0	0	0	0	0	0	0	0	0	0	0	0	0	0	
	尿路結石摘出（内視鏡による）	0	0	0	0	0	0	0	0	0	0	0	0	0	0	
	包茎手術	0	0	0	0	0	0	0	0	0	0	0	0	0	0	
	停留精巣根治術	0	0	0	0	0	0	0	0	0	0	0	0	0	0	
	去勢	0	0	0	0	0	0	0	0	0	0	0	0	0	0	

	術名	2021年										2022年				前年度	前年比
		4月	5月	6月	7月	8月	9月	10月	11月	12月	1月	2月	3月	計			
泌尿器科	陰嚢内手術	0	0	0	0	0	0	0	0	0	0	0	0	0	0		
	内シャント関連	0	0	0	0	0	0	0	0	0	0	0	0	0	1	0.0%	
	その他	0	0	0	0	0	0	0	0	0	0	0	0	0	0		
	手術件数合計	0	0	0	0	0	0	0	0	0	0	0	0	0	1	0.0%	
整形外科	脊椎手術	0	1	0	0	0	0	0	0	0	0	0	0	1	1	100.0%	
	関節全置換術（人工関節）	0	0	0	0	1	0	0	0	0	0	0	0	1	1	100.0%	
	人工骨頭置換術	2	4	3	1	2	1	2	5	1	2	1	1	25	19	131.6%	
	断端形成術	0	1	4	0	1	1	2	0	0	0	2	0	11	2	550.0%	
	四肢切断術	2	0	2	1	1	0	1	0	0	0	3	1	11	4	275.0%	
	四肢骨折観血的整復固定術	18	13	8	8	17	12	13	17	24	22	21	14	187	175	106.9%	
	アキレス腱縫合術	0	0	0	3	0	0	0	0	1	2	0	0	6	2	300.0%	
	腱鞘切開術	4	3	3	1	4	7	2	6	2	7	5	3	47	53	88.7%	
	腱縫合術	1	0	2	0	2	1	0	2	2	3	0	1	14	10	140.0%	
	関節鏡	0	0	1	0	0	0	1	0	0	0	0	0	2	1	200.0%	
	四肢靭帯整復術	0	0	0	1	0	1	0	0	0	0	0	1	3	2	150.0%	
	抜釘術	6	3	3	6	3	6	7	4	4	5	13	6	66	69	95.7%	
	植皮術	0	0	1	0	0	0	0	0	0	0	0	0	1	1	100.0%	
	その他	21	6	15	9	7	10	11	8	12	12	6	11	128	114	112.3%	
	手術件数合計	54	31	42	30	38	39	39	42	46	53	51	38	503	454	110.8%	
	皮膚科	悪性腫瘍手術	1	0	2	1	2	0	0	2	0	1	1	0	10	1	1000.0%
熱傷植皮術		0	0	0	0	0	0	0	0	0	0	0	0	0	0		
皮膚腫瘍切除術		2	8	3	3	5	4	10	7	6	2	4	3	57	63	90.5%	
陥入爪手術		1	0	0	0	2	2	1	1	1	2	1	0	11	6	183.3%	
リンパ節および筋生検		0	0	0	0	0	0	0	0	0	0	0	0	0	0		
皮弁形成術		0	0	0	0	0	0	0	0	0	1	0	0	1	0		
デブリードマン		0	0	0	0	0	0	0	0	0	0	0	0	0	1	0.0%	
皮膚生検		0	1	0	0	0	0	1	0	0	0	0	0	2	1	200.0%	
全層植皮術		0	0	0	0	0	0	0	0	0	0	0	0	0	0		
手術件数合計		4	9	5	4	9	6	12	10	7	6	6	3	81	72	112.5%	
形成外科	悪性腫瘍手術	0	0	0	0	0	0	0	0	0	0	0	0	0	0		
	熱傷植皮術	0	0	0	0	0	0	0	0	0	0	0	0	0	0		
	皮膚腫瘍切除術	0	0	0	0	0	0	0	0	0	0	0	0	0	0		
	陥入爪手術	0	0	0	0	0	0	0	0	0	0	0	0	0	0		
	リンパ節および筋生検	0	0	0	0	0	0	0	0	0	0	0	0	0	0		
	皮弁形成術	0	0	0	0	0	0	0	0	0	0	0	0	0	0		
	デブリードマン	0	0	0	0	0	0	0	0	0	0	0	0	0	0		
	皮膚生検	0	0	0	0	0	0	0	0	0	0	0	0	0	0		
手術件数合計	0	0	0	0	0	0	0	0	0	0	0	0	0	0			
産婦人科	帝王切開分娩（単胎）	4	8	5	6	2	7	3	4	8	7	4	1	59	72	81.9%	
	帝王切開分娩（双胎）	1	0	0	0	0	0	0	0	0	0	0	0	1	1	100.0%	
	流産手術	0	0	0	0	0	0	0	0	0	0	0	0	0	1	0.0%	
	人工妊娠中絶手術（12週以後を含む）	0	0	0	0	0	0	0	0	0	0	0	0	0	0		
	子宮外妊娠手術、開腹	0	0	0	0	0	0	0	0	0	0	0	0	0	1	0.0%	
	子宮外妊娠手術、腹腔鏡	0	0	0	0	0	1	0	0	0	0	0	0	1	3	33.3%	
	その他の産科手術	0	0	0	0	0	0	0	0	0	0	0	0	0	4	0.0%	
	外陰手術 外陰癌手術	0	0	0	0	0	0	0	0	0	0	0	0	0	0		
外陰手術 バルトリン腺手術	0	0	0	0	0	0	0	0	0	0	0	0	0	0			

	術名	2021年										2022年				前年度	前年比
		4月	5月	6月	7月	8月	9月	10月	11月	12月	1月	2月	3月	計			
産婦人科	外陰手術 その他の外因手術	0	0	0	0	0	0	0	0	0	0	0	0	0	1	0.0%	
	膣手術 子宮頸癌手術 円錐切除術	3	0	2	4	1	1	3	1	2	2	2	3	24	25	96.0%	
	膣手術 子宮下垂、子宮脱矯正	2	0	2	0	0	3	4	5	2	5	7	3	33	15	220.0%	
	膣手術 良性子宮疾患、膣式子宮全摘	0	0	1	0	0	0	0	1	0	0	0	0	2	2	100.0%	
	膣手術 その他の膣手術	0	0	0	1	1	1	1	0	1	0	0	2	7	4	175.0%	
	開腹手術 良性卵巣腫瘍手術	1	1	0	2	2	0	3	1	1	0	0	0	11	17	64.7%	
	開腹手術 悪性卵巣腫瘍手術	1	0	0	0	0	0	0	0	0	0	0	0	1	4	25.0%	
	開腹手術 良性子宮疾患手術 膣式子宮全摘術	1	5	2	2	3	0	1	2	5	2	0	1	24	24	100.0%	
	開腹手術 良性子宮疾患手術 筋腫核出	1	0	0	0	1	1	0	0	0	0	0	0	3	5	60.0%	
	開腹手術 良性子宮疾患手術 その他、子宮形成など	0	0	0	0	0	0	0	0	0	0	0	0	0	0		
	開腹手術 子宮頸癌手術 単純子宮全摘術	0	0	0	0	0	0	0	0	0	0	0	0	0	2	0.0%	
	開腹手術 子宮頸癌手術 準広汎子宮全摘術	0	0	0	0	0	0	0	0	0	0	0	0	0	0		
	開腹手術 子宮頸癌手術 広汎子宮全摘術	0	0	0	0	0	0	0	0	0	0	0	0	0	0		
	開腹手術 子宮体癌手術 単純子宮全摘術	0	1	0	0	0	0	0	2	1	0	0	0	4	1	400.0%	
	開腹手術 子宮体癌手術 準広汎子宮全摘術	0	0	0	0	0	0	0	0	0	0	0	0	0	0		
	開腹手術 子宮体癌手術 広汎子宮全摘術	0	0	0	0	0	0	0	0	0	0	0	0	0	0		
	開腹手術 その他	0	0	0	0	0	0	0	0	0	0	0	0	0	1	0.0%	
	腹腔鏡手術 不妊症、子宮附属器癒着剥離術	0	0	0	0	0	0	0	0	0	0	0	0	0	0		
	腹腔鏡手術 腹腔鏡下筋腫核出術	0	0	0	0	1	0	0	0	0	0	0	0	1	2	50.0%	
	腹腔鏡手術 腹腔鏡下卵巣嚢腫摘出術	1	3	1	3	0	2	3	0	0	1	2	0	16	13	123.1%	
	腹腔鏡手術 腹腔鏡下内膜症病巣切除術	0	0	0	0	0	0	1	0	0	0	0	0	1	0		
	腹腔鏡手術 腹腔鏡下多嚢胞性卵巣焼灼術	0	0	0	0	0	0	0	0	0	0	0	0	0	0		
	腹腔鏡手術 腹腔鏡補助下膣式膣式子宮全摘術(LAVH)	0	0	0	0	0	0	0	0	1	1	0	0	2	5	40.0%	
	腹腔鏡手術 腹腔鏡下子宮全摘術(LH)	1	1	0	0	1	0	1	1	1	1	1	1	9	9	100.0%	
	腹腔鏡手術 その他	0	0	0	0	0	1	0	0	1	0	0	0	2	4	50.0%	
	子宮鏡手術、レゼクトスコープ	0	0	0	0	0	0	0	0	0	0	0	0	0	0		
手術件数合計	16	19	13	18	12	17	20	17	23	19	16	11	201	216	93.1%		
脳外科	頭蓋内腫瘍摘出術	0	0	0	0	0	0	0	0	0	0	0	0	0	0		
	脳動脈瘤手術	0	0	0	0	0	0	0	0	0	0	0	0	0	0		
	微小血管減圧術	0	0	0	0	0	0	0	0	0	0	0	0	0	0		
	頭蓋内血腫除去術(脳内)	0	0	0	0	0	0	0	0	0	0	0	0	0	0		
	頭蓋内血腫除去術(硬膜外・硬膜下)	0	0	0	0	0	0	0	0	0	0	0	0	0	0		
	定位脳手術	0	0	0	0	0	0	0	0	0	0	0	0	0	0		
	頸動脈内膜剥離術・血管吻合術	0	0	0	0	0	0	0	0	0	0	0	0	0	0		
	頭蓋骨形成手術	0	0	0	0	0	0	0	0	0	0	0	0	0	0		
	水頭症手術(シャント術)	0	0	0	0	0	0	0	0	0	0	0	0	0	1	0.0%	
	慢性硬膜下血腫穿孔洗浄術	1	2	0	1	1	1	0	0	1	0	6	2	15	9	166.7%	
	脳室ドレナージ・オマヤ設置術	0	0	0	0	1	0	1	0	0	0	0	0	2	1	200.0%	
	その他	0	1	0	0	0	0	0	0	1	0	0	0	2	1	200.0%	
	手術件数合計	1	3	0	1	2	1	1	0	2	0	6	2	19	12	158.3%	
眼科	斜視	0	0	0	0	0	0	1	0	0	0	1	0	2	1	200.0%	
	翼状片	0	1	1	0	0	0	0	0	1	0	1	0	4	1	400.0%	
	緑内障	0	0	0	0	0	0	0	0	0	0	0	0	0	0		
	内反症手術	0	0	0	0	0	0	0	0	0	0	0	0	0	0		
	眼瞼下垂手術	0	0	0	0	0	0	0	0	0	0	0	0	0	0		
	超音波乳化吸引術	0	0	0	0	0	0	0	0	0	0	0	0	0	1	0.0%	
	人工水晶体移植術	0	0	0	0	0	0	0	0	0	0	0	0	0	0		

	術名	2021年										2022年				前年度	前年比
		4月	5月	6月	7月	8月	9月	10月	11月	12月	1月	2月	3月	計			
眼科	超音波・人工水晶体移植術	33	34	46	33	38	47	45	40	41	42	29	40	468	339	138.1%	
	嚢外摘出術	0	0	0	0	0	0	0	0	0	0	0	0	0	0		
	嚢外摘出術・人工水晶体移植術	0	0	0	0	0	0	0	0	0	0	0	0	0	1	0.0%	
	その他	0	0	0	0	0	0	0	0	0	0	1	0	1	2	50.0%	
	手術件数合計	33	35	47	33	38	47	46	40	42	42	32	40	475	345	137.7%	
麻酔科	硬膜外チューブ挿入	0	0	0	0	0	0	0	0	0	0	0	0	0	0		
	神経ブロック	0	1	1	0	0	0	0	0	0	0	0	0	2	3	66.7%	
	合計	0	1	1	0	0	0	0	0	0	0	0	0	2	3	66.7%	
麻酔	全身麻酔	59	50	53	50	45	53	52	59	62	63	58	47	651	553	117.7%	
	腰椎麻酔	16	17	11	9	9	10	13	16	19	18	16	10	164	196	83.7%	
	局所麻酔	49	59	61	44	63	70	71	67	60	59	55	54	712	540	131.9%	
	静脈麻酔	0	0	0	0	0	0	0	0	0	0	0	0	0	0		
	硬膜外麻酔	0	0	0	0	0	0	0	0	0	0	0	0	0	0		
	伝達麻酔	15	6	17	12	7	11	9	10	11	19	13	14	144	95	151.6%	
	無麻酔	0	0	1	3	0	0	1	0	0	0	0	0	5	2	250.0%	
	その他	0	0	0	0	0	0	0	0	0	0	0	0	0	1	0.0%	
	合計	139	132	143	118	124	144	146	152	152	159	142	125	1676	1387	120.8%	
	手術室使用回数	139	132	143	119	126	144	148	152	153	159	142	125	1682	1402	120.0%	
	緊急時間外件数	4	6	2	9	3	6	7	5	4	2	5	3	56	50	112.0%	
	時間外手術件数	20	14	15	18	16	18	7	8	16	25	15	11	183	166	110.2%	
	呼び出し回数	3	4	5	4	3	6	8	4	5	6	6	1	55	36	152.8%	

【企画参加数】

<日付>	<企画名>	医師参加		医師以外参加		合計	<内 容>
		院外	院内	院外	院内		
7.13	症例検討会	6	19	0	7	32	外科 小林 克巳：「当科における90歳以上超高齢者に対する胃手術症例の現状」 内科 荒木 修：「2型糖尿病においてインスリン治療を開始後に1型糖尿病を 発症し、発症時に SGLT2阻害薬による正常血糖アシドーシスを生じた1例」
11.15	オープンCPC	5	15	0	6	26	総合診療科 比嘉 研：「心肺停止」 総合診療科 橋本 健太郎：「敗血症ショック」
11.30	症例検討会	8	11	0	8	27	放射線科 山田 宏明：「同一の症状を呈する多彩な疾患の画像所見」 内科 吉見 誠至：「特発性肺繊維症（IPF）症例の検討」
2.1	オープンCPC	3	14	0	8	25	内科 小林 剛：「出血性胃潰瘍の疑い」 総合診療科 中村 大輔：「肺がん」
	企画合計	22	59	0	29	110	

【病院だより内容】

春号（第59号）	病院長就任のごあいさつ 病院長退任のごあいさつ 新任医師あいさつ 研修医の紹介とあいさつ 第24回日本遠隔医療学会学術大会、第25回国際遠隔医療学会開催報告 循環器内科の今後の展望～心臓リハビリテーションと地域連携を目指す取り組み～
夏号（第60号）	呼吸器内科の紹介「利根中央病院、ユニフォームが変わりました。」地域の新型コロナウイルス感染拡大防止の取り組み さらめきトピックス：フードドライブ活動「おすそわけ」2021年度スキルアップセミナー開催
秋号（第61号）	腎臓内科の紹介 認知症ケアチームの紹介 栄養食事指導の紹介 総合診療科でのSDH/SDGsを学び理解するためのカリキュラム 新任医師紹介
新年号（第62号）	新年のあいさつ 寅年の年男・年女からごあいさつ 眼科の紹介 緩和ケアチームについて メンタルヘルスケア講演会・似顔絵セラピー～コロナ禍で奮闘する職員の癒を求めて～ 2021年度WE B闘魂祭り開催（11/6）

編集後記

令和の年号も板に付き、平成という響きが懐かしいですね。1年が過ぎるのがとても早く、1日が24時間では足りないと思う今日この頃です。

コロナウイルス感染症の第4波がまさに押し寄せようとする中で始まった2021年度でしたが、その後も変わらずコロナ感染は私たちの生活の一部となって居座り続け、気づけば早3年の歳月を共に過ごしています。この間、当院でもコロナ専用病床を確保して感染患者や感染疑い患者の受け入れを行うと同時に、通常の急性期医療の受け入れ態勢を維持し、「断らない救急」の実践と、利根沼田の地域医療を守る砦としての役割を果たしてきました。

2020年の流行初期の段階では、コロナは未知の病気であり、手探り状態で医療を行なわざるを得ない困難さも手伝って、感染力の強さ、重症化、後遺症等への恐怖感や苦悩を抱いた記憶があります。しかし、その後は、「withコロナ」などの言葉ができ、生活様式も変化してくると同時に、最近では利根沼田地域でもコロナに罹患する方も増え、身近な病気になりつつあります。病気を知ることによって一人一人の捉え方が変わり、流行当初に多く見られた、感染者や病院職員へのいわれのないコロナ差別も減りつつあるようにも思います。差別は絶対にダメです。悲しい思いをする人が一人でも減ることを心よりお祈りいたします。


最後に2021年度年報作成にご協力いただいた先生方、職員の皆様お忙しい中ありがとうございました。元気があれば何でもできる！ウクライナでの戦争や歴史的な円安を契機として、食料や生活必需品、光熱費等が高騰し、生活を直撃するできごとが続いていますが、病は気から、笑う門には福来たるの精神で、笑顔で過ごしていきましょう。次年度こそ皆様にとって良い年になりますように。

年報 2021年度

発行日 2022年3月吉日

発行 **利根保健生活協同組合 利根中央病院**
〒378-0012 群馬県沼田市沼須町910-1
TEL.0278-22-4321 FAX.0278-22-4393

制作 **上武印刷株式会社**
〒370-0015 群馬県高崎市島野町890-25
TEL.027-352-7445 FAX.027-352-2953



一人は万人のために、万人は一人のために
それがわたしたちの合言葉です。